

«СОГЛАСОВАНО»

Заместитель главы Администрации  
Вахитовского и Приволжского районов  
г.Казани

«\_\_» \_\_\_\_\_ 2021г. *Р.Р.Сафин*

«СОГЛАСОВАНО»

Начальник отделения пропаганды  
ОГИБДД УМВД России г.Казани, майор  
полиции

«\_\_» \_\_\_\_\_ 2021г. *А.М.Валиева*

«УТВЕРЖДАЮ»

Директор МБОУ «Школа №24»



# ПАСПОРТ

дорожной безопасности образовательной организации

(типовой)

МБОУ «Средняя общеобразовательная школа №24 с углубленным  
изучением отдельных предметов» Приволжского района г.Казани

(наименование образовательной организации)

2021 год

## Общие сведения

Муниципальное бюджетное образовательное учреждение «Средняя общеобразовательная школа №24 с углубленным изучением отдельных предметов» Приволжского района г.Казани

(Полное наименование образовательной организации)

Тип образовательной организации Общеобразовательная организация

Юридический адрес: г. Казань, ул. Габишева, д 15

Фактический адрес: г. Казань, ул. Габишева, д 15

Руководители образовательной организации:

Директор (заведующий) Васильева Алла Николаевна  - 2681503

(фамилия, имя, отчество)

(телефон)

Заместитель директора  
по учебной работе

Потапкина Альбина Александровна 

(фамилия, имя, отчество)

2681503

(телефон)

Заместитель директора

по воспитательной работе Фазлеева Гузэль Ниязовна 

(фамилия, имя, отчество)

2680047

(телефон)

Начальник отдела образования  
по Вахитовскому и Приволжскому  
районам г.Казани

+7(843) 224 35 30

Старший инспектор (по пропаганде БДД)  
отделения пропаганды БДД ОГИБДД  
УМВД России по г.Казани,  
капитан полиции

М.С.Гостев

Ответственные работники  
за мероприятия по профилактике  
детского травматизма

замдиректора по ВР 

(должность)

Г.Н. Фазлеева

(фамилия, имя, отчество)

2680047

(телефон)

Руководитель или ответственный  
работник дорожно-эксплуатационной  
организации, осуществляющей  
содержание улично-дорожной  
сети (УДС)\*

\_\_\_\_\_

(фамилия, имя, отчество)

\_\_\_\_\_

(телефон)

Руководитель или ответственный  
работник дорожно-эксплуатационной  
организации, осуществляющей  
содержание технических средств  
организации дорожного  
движения (ТСОДД)\*

\_\_\_\_\_

(фамилия, имя, отчество)

\_\_\_\_\_

(телефон)

Количество обучающихся (учащихся, воспитанников) 1211

Наличие уголка по БДД да, 1 этаж

(если имеется, указать место расположения)

Наличие класса по БДД кабинет №210

(если имеется, указать место расположения)

Наличие автогородка (площадки) по БДД нет

Наличие автобуса в образовательной организации нет

(при наличии автобуса)

Владелец автобуса \_\_\_\_\_

(ОО, муниципальное образование и др.)

Время занятий в образовательной организации:

1-ая смена: 8 час. 30 мин. – 14 час. 30 мин. (период)

2-ая смена: \_\_\_\_ час. \_\_\_\_ мин. – \_\_\_\_ час. \_\_\_\_ мин. (период)

внеклассные занятия: 12 час. 20 мин. – 19 час. 30 мин. (период)

### Телефоны оперативных служб:

Единая дежурно-диспетчерская служба (ЕДДС) (для звонков с мобильных телефонов.

Бесплатно, работает даже без sim-карты) — [112](tel:112)

Пожарная служба [101](tel:101) (с городских и мобильных телефонов)

Полиция [102](tel:102) (с городских и мобильных телефонов)

Скорая медицинская помощь [103](tel:103) (с городских и мобильных телефонов)

Горгаз [104](tel:104) (с городских и мобильных телефонов)

ЕДИНЫЙ ОБЩЕРОССИЙСКИЙ детский телефон доверия [8\(800\)2000-122](tel:88002000122)

\* Дорожно-эксплуатационные организации, осуществляющие содержание УДС и ТСОДД, несут ответственность в соответствии с законодательством Российской Федерации (Федеральный закон «О безопасности дорожного движения» от 10 декабря 1995 г. № 196-ФЗ, Кодекс Российской Федерации об административных правонарушениях, Гражданский кодекс Российской Федерации)

## Содержание

### I. План-схемы образовательной организации (сокращение – ОО).

1. Район расположения образовательной организации, пути движения транспортных средств и детей (обучающихся).
2. Организация дорожного движения в непосредственной близости от образовательной организации с размещением соответствующих технических средств организации дорожного движения, маршруты движения детей и расположение парковочных мест.
3. Маршруты движения организованных групп детей от образовательной организации к стадиону, парку или спортивно-оздоровительному комплексу.
4. Пути движения транспортных средств к местам разгрузки/погрузки и рекомендуемые безопасные пути передвижения детей по территории образовательной организации.

### II. Информация об обеспечении безопасности перевозок детей специальным транспортным средством (автобусом).

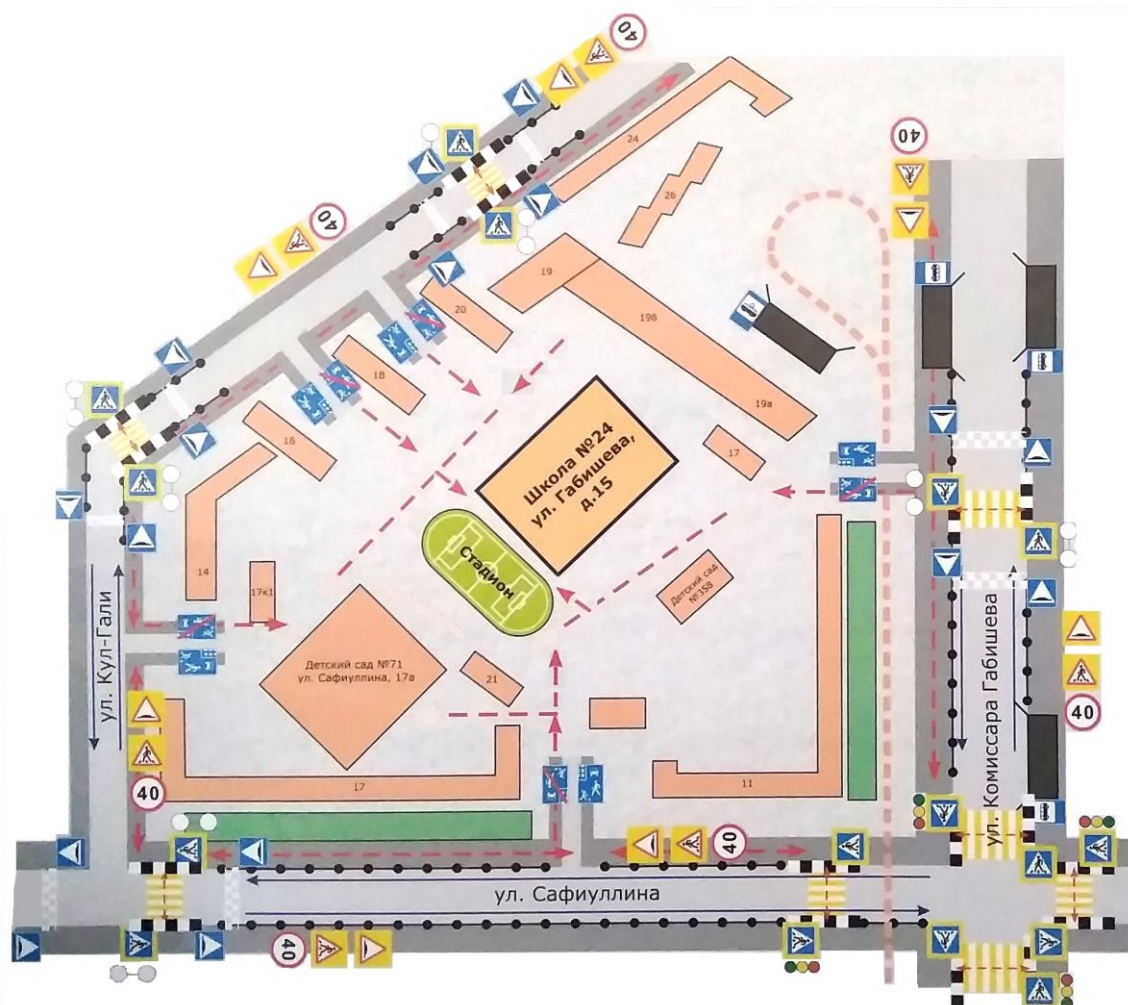
1. Безопасное расположение остановки автобуса у образовательной организации.

### III. Приложения.

План-схема пути движения транспортных средств и детей при проведении дорожных ремонтно-строительных работ вблизи образовательной организации.

# I. План-схемы образовательной организации

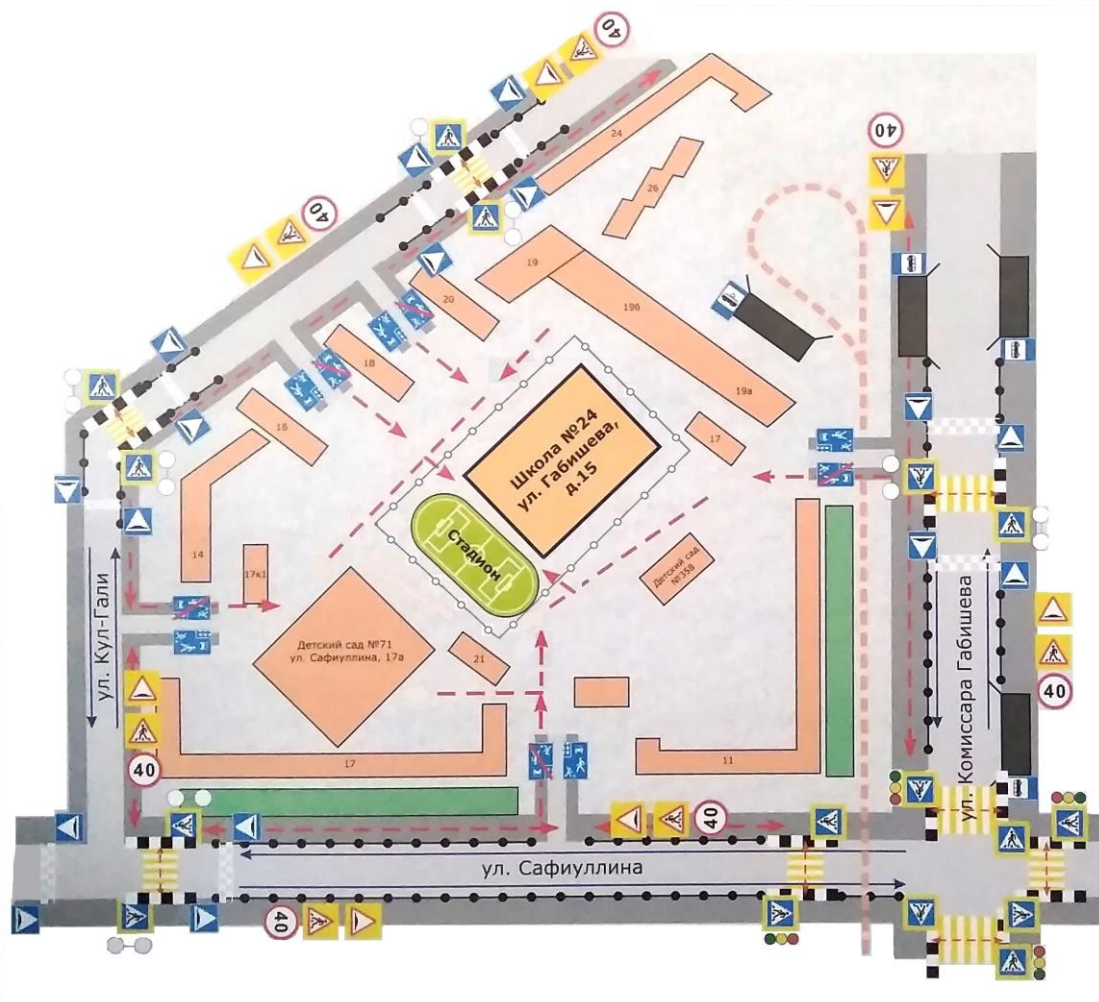
## 1. Район расположения образовательной организации, пути движения транспортных средств и детей (обучающихся)



-  - образовательное учреждение
-  - жилая постройка
-  - проезжая часть
-  - тротуар
-  - движение транспортных средств
-  - движение детей (учеников) в (из) образовательное учреждение
-  - искусственное освещение
-  - дорожный светофор типа Т7
-  - пешеходные ограждения
-  - разметка 2.7

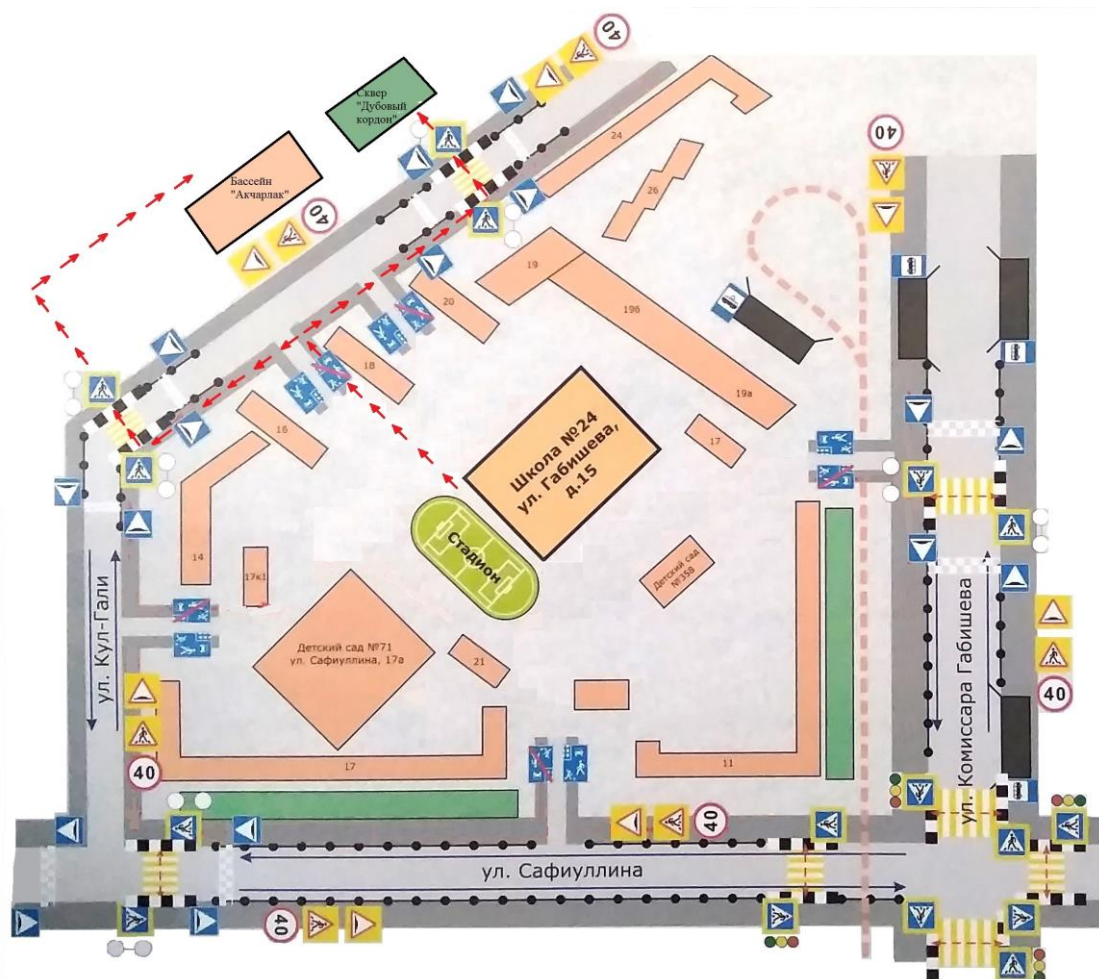


## 2. Схема организации дорожного движения в непосредственной близости от образовательной организации с размещением соответствующих технических средств организации дорожного движения, маршрутов движения детей и расположения парковочных мест



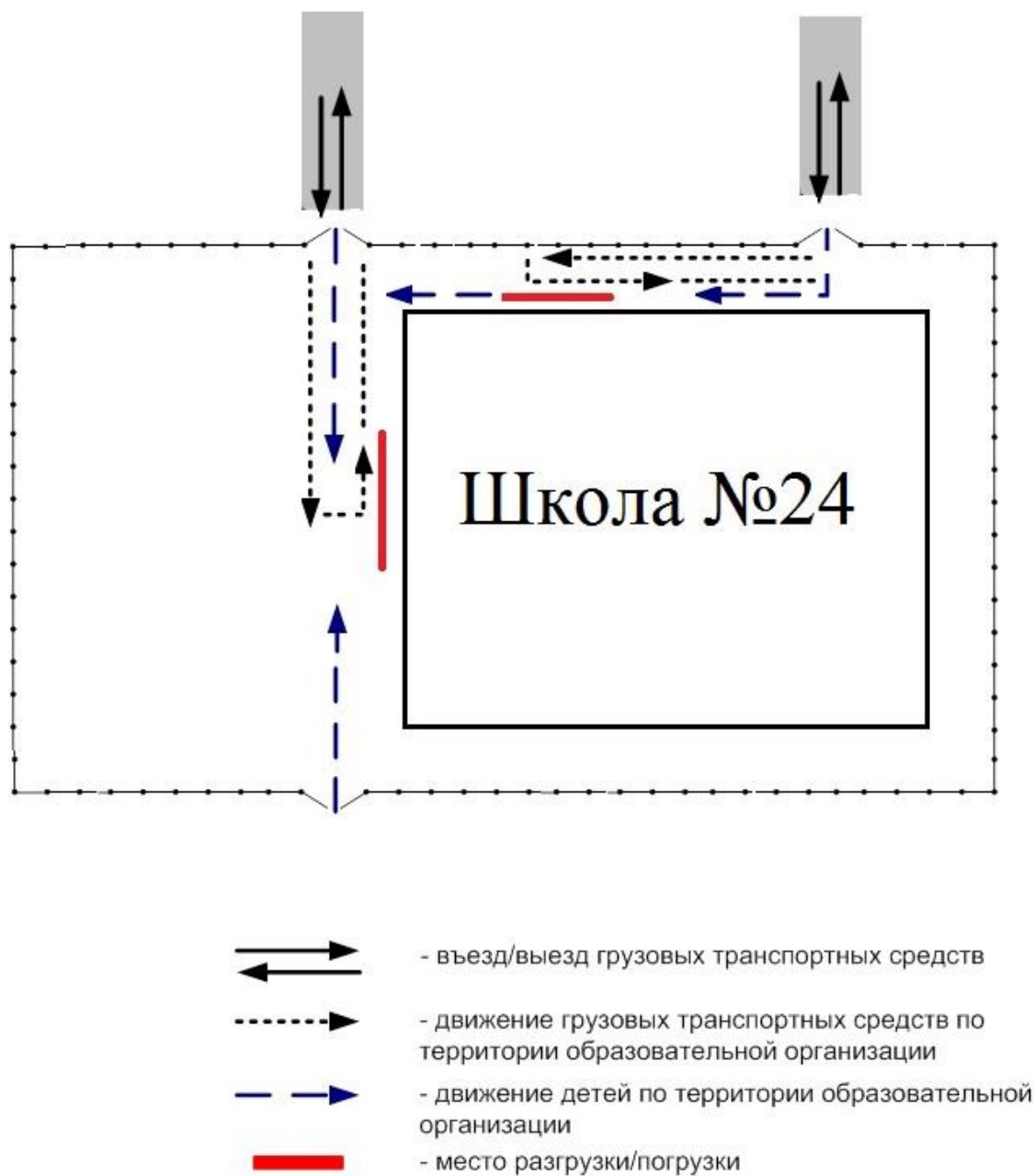
- образовательное учреждение
- жилая постройка
- проезжая часть
- тротуар
- движение транспортных средств
- движение детей (учеников) в (из) образовательное учреждение
- искусственное освещение
- дорожный светофор типа Т7
- пешеходные ограждения
- ограждение образовательной организации
- разметка 2.7

### 3. Маршруты движения организованных групп детей от образовательной организации к стадиону, парку или спортивно-оздоровительному комплексу



- образовательное учреждение
- жилая постройка
- проезжая часть
- тротуар
- наземный пешеходный переход
- направление безопасного движения группы детей к стадиону, парку или в спортивно-оздоровительный комплекс

**4. Пути движения транспортных средств к местам разгрузки/погрузки и рекомендуемые безопасные пути передвижения детей по территории образовательной организации**





## **II. Информация об обеспечении безопасности перевозок детей специальным транспортным средством (автобусом).**

### **Сведения об организациях, осуществляющих перевозку детей специальным транспортным средством (автобусом)**

---

---

---

---

*(Рекомендуемый список контактов организаций, осуществляющих перевозку детей специальным транспортным средством (автобусом)).*

(При перевозке детей специальным транспортным средством (автобусом) сторонней организацией заполняется карточка. Заполненная карточка хранится в разделе «Приложение»)

*Образец*

### **Информационная карточка перевозок детей специальным транспортным средством (автобусом)**

#### **1. Общие сведения**

Марка \_\_\_\_\_  
Модель \_\_\_\_\_  
Государственный регистрационный знак \_\_\_\_\_  
Год выпуска \_\_\_\_\_ Количество мест в автобусе \_\_\_\_\_  
Соответствие конструкции требованиям, предъявляемым к школьным автобусам \_\_\_\_\_  
\_\_\_\_\_

#### **2. Сведения о владельце**

Владелец \_\_\_\_\_  
*(наименование организации)*  
\_\_\_\_\_

Юридический адрес владельца \_\_\_\_\_  
Фактический адрес владельца \_\_\_\_\_  
Телефон ответственного лица \_\_\_\_\_

### 3. Сведения о водителе автобуса

Фамилия, имя, отчество \_\_\_\_\_

Принят на работу \_\_\_\_\_

Стаж вождения категории D \_\_\_\_\_

### 4. Организационно-техническое обеспечение

Лицо, ответственное за обеспечение безопасности дорожного движения:

\_\_\_\_\_  
(Ф.И.О.)

назначено \_\_\_\_\_,

прошло аттестацию \_\_\_\_\_.

\_\_\_\_\_  
(дата)

Дата последнего технического осмотра \_\_\_\_\_

Директор (заведующий)  
образовательной организации \_\_\_\_\_  
(подпись) (Ф.И.О.)

Руководитель организации,  
осуществляющей перевозку детей  
специальным транспортом  
(автобусом) \_\_\_\_\_  
(подпись) (Ф.И.О.)


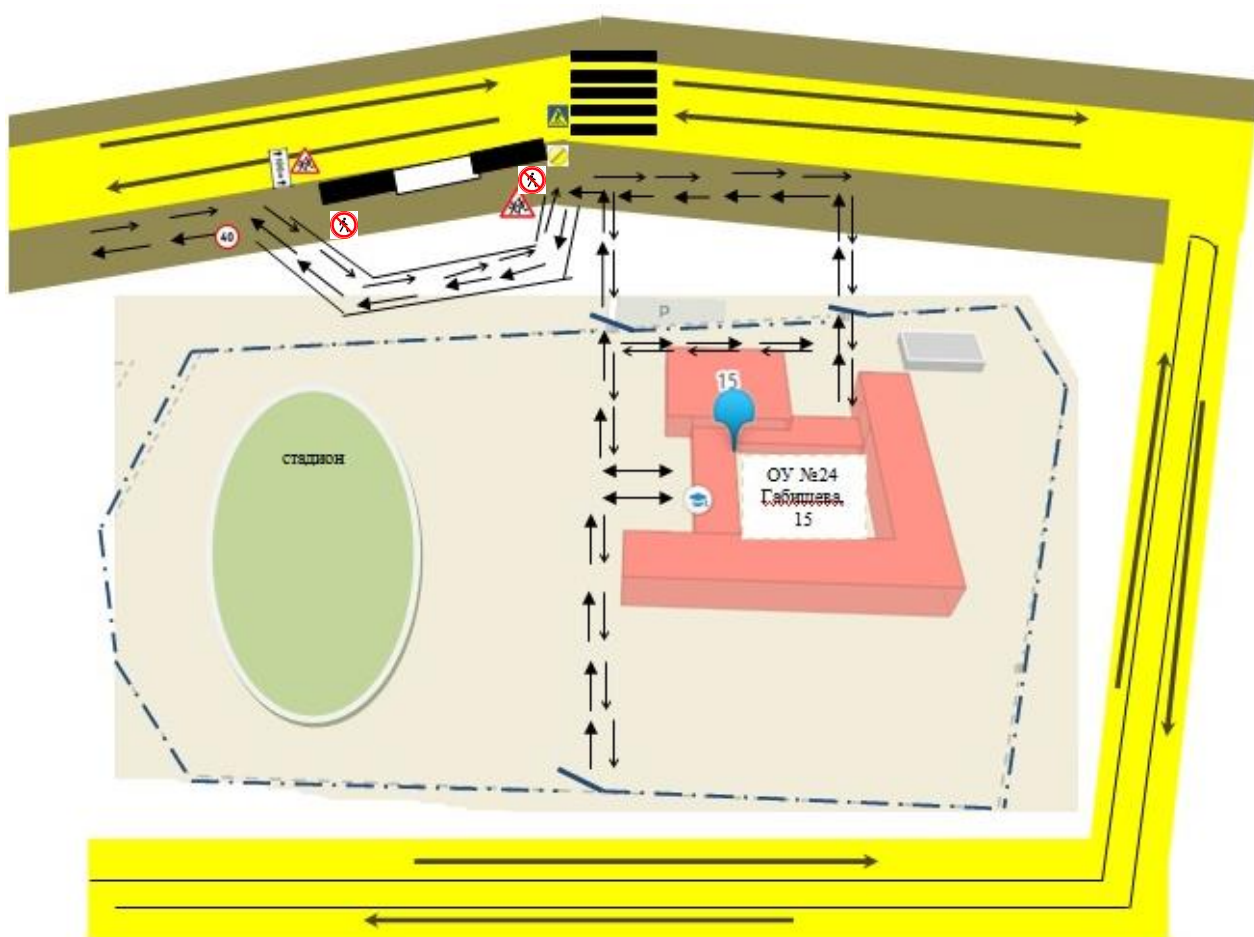
# 1. Безопасное расположение остановки автобуса у образовательной организации



- движение школьного автобуса
- - - - -→ движение детей и подростков к месту посадки/высадки
- место посадки/высадки детей и подростков

## Приложение


### План-схема пути движения транспортных средств и детей при проведении дорожных ремонтно-строительных работ вблизи образовательной организации



временная пешеходная дорожка



направление движения транспортного потока



рекомендуемое направление движения детей (подростков)

Прошито и скреплено  
печатью 12 лист об  
Директор школы №24

 А. Н. Васильева

